

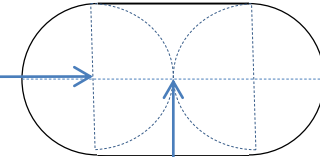
Veuillez positionner vos encoches sur le schéma vierge de la page 3, comme expliqué sur ce schéma.

Longueur =  mm

Veuillez positionner vos trous sur le schéma vierge de la page 3,  
comme expliqué sur ce schéma.

Trou oblong (double ou triple prise)

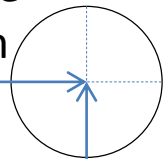
Distance horizontale du bord =  mm



Distance verticale du bord =  mm

Trou rond

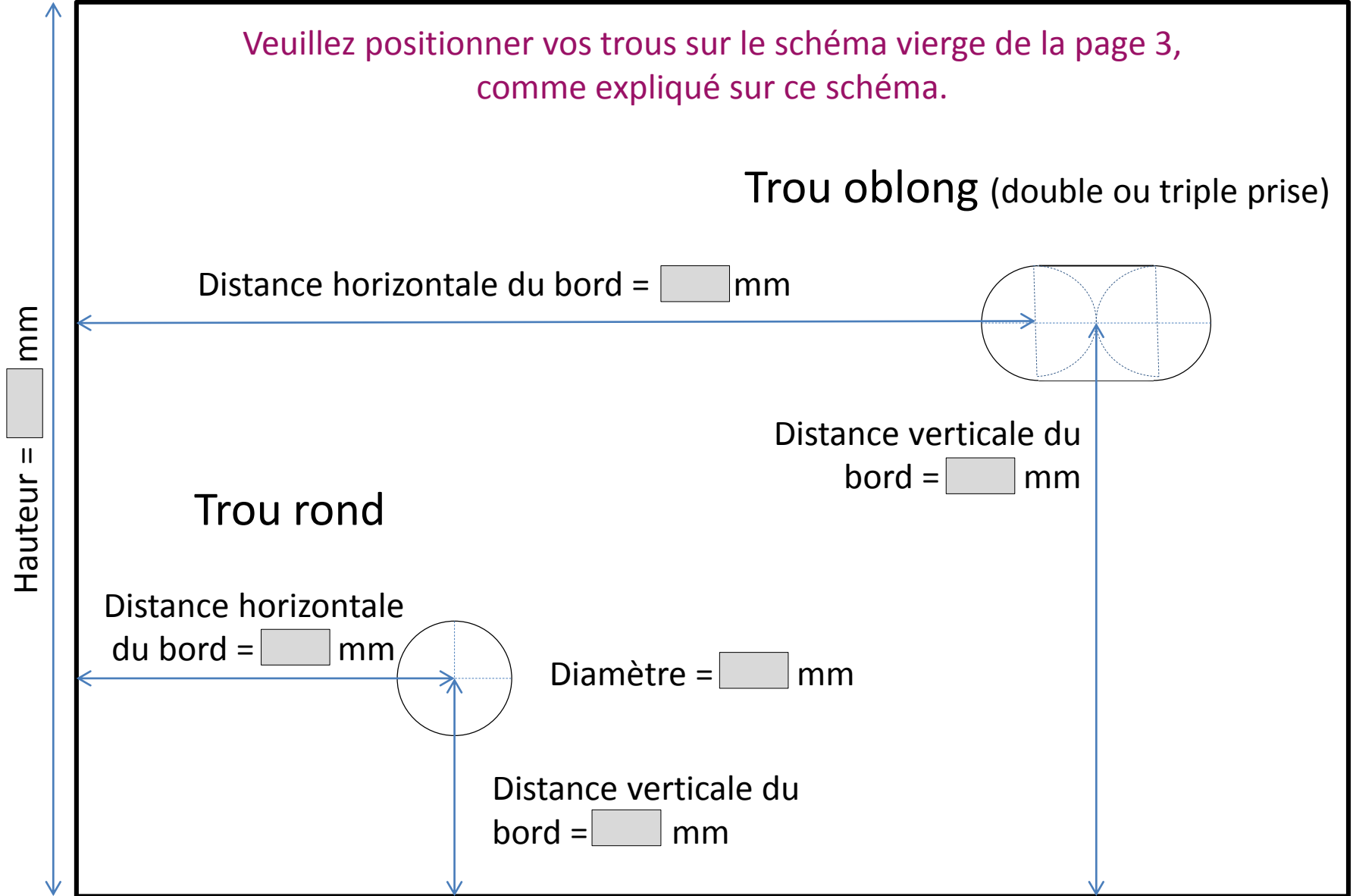
Distance horizontale du bord =  mm



Diamètre =  mm

Distance verticale du bord =  mm

Hauteur =  mm



Nom :

Mail :

Tél :

Longueur =  mm

Hauteur =  mm

